

Краткая информация о дымовом извещателе Ei6500-OMS

Для вашей личной безопасности в вашей квартире установлены дымовые извещатели типа Ei6500-OMS. В случае пожара этот дымовой извещатель может спасти вам жизнь! Пожалуйста, сохраните этот документ вместе с инструкцией по эксплуатации.

1 Большая кнопка тестирования/отключения звука

Большая кнопка тестирования и отключения звука может быть нажата с пола с помощью ручки от метлы или зонтика. Таким образом, можно быстро отключить ложную тревогу, вызванную, например, парами от приготовления пищи.

2 Отверстия для входа дыма

В радиусе 50 см не должно быть предметов, препятствующих попаданию дыма в датчик. Исключение составляют уже имеющиеся при установке встроенные элементы, стены и т.

3 светодиод

Светодиод дымового извещателя мигает, если устройство неисправно или поступление дыма затруднено. В нормальном режиме работы светодиод не мигает. На обратной стороне вы найдете обзор возможных сигналов мигания.

4 звуковой сигнализатор

В 16-й день каждого месяца ваш дымовой извещатель издает тихий контрольный звуковой сигнал между 15 и 17 часами. Звук похож на «щелчок» и очень тихий — часто его вообще не слышно.

Важно: этот звук означает, что дымовой извещатель проверил себя.

Все в порядке — вам не нужно ничего делать.










Обзор сигналов Ei6500-OMS

Ваше преимущество:

Ei6500-OMS — это дымовой извещатель, который можно полностью проверять дистанционно. Это означает, что всю информацию, важную для работы извещателя, можно считывать удаленно. Таким образом, нет необходимости входить в квартиру для проведения проверки.

Совет: мы рекомендуем регулярно тестировать дымовые извещатели самостоятельно, чтобы вы и ваша семья привыкли к звуку сигнала тревоги. Для этого просто нажмите и удерживайте большую кнопку тестирования.

Возможные сигналы сигнализатора

	нормальный режим работы В нормальном режиме работы сигнализатор не издает никаких видимых или слышимых сигналов.
1x мигание / нарастающий звуковой сигнал 	функциональное тестирование Сигнал подается до тех пор, пока удерживается нажатой кнопка тестирования.
1x мигание / звуковой сигнал 	тревога Сигнал будет подаваться до тех пор, пока в камере дымового датчика не останется дыма. В качестве альтернативы сигнал датчика можно отключить на 10 минут, нажав на кнопку те
1x щелчок 	Самопроверка звукового датчика 16 числа каждого месяца в период с 15 до 17 часов дымовой извещатель издает короткий контрольный звуковой сигнал, похожий на «щелчок».
5x мигание 	Препятствие в радиусе 50 см от датчика Датчик обнаружил препятствие в радиусе 50 см. Если препятствие не может быть устранено, вы можете отключить светодиодный сигнал, нажав кнопку тестирования.
5 миганий / 5 звуковых сигналов 	Датчик полностью закрыт Датчик полностью закрыт. Снимите крышку, чтобы восстановить работоспособность.
2x мигание / 2x звуковой сигнал 	ошибка датчика Сигнализатор неисправен, устройство необходимо заменить. Для этого обратитесь в соответствующую службу. Нажав кнопку тестирования, можно отключить звуковой сигнал на 12 часов.
1 мигание / 1 звуковой сигнал 	заряд батареи Напряжение батареи низкое, устройство необходимо заменить. Для этого обратитесь в соответствующую службу. Нажав кнопку тестирования, можно отключить звуковой сигнал на 12 часов.
2x мигание 	Ошибка звукового датчика Датчик неисправен, устройство необходимо заменить. Для этого обратитесь в соответствующую службу.